

# KRAIBURG - опит от практиката

Ние сме на пазара в Европа, САЩ и много други страни по света. При тази наша дейност придобиваме опит, който искаме да споделим с вас. Ще се радваме, ако този наш опит бъде полезен за вас. Моля, подскажете ни какви теми ви интересуват.

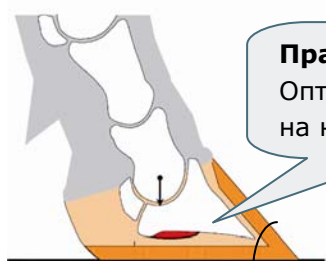
Благодарим ви, вашият KRAIBURG колектив за развитие и изследване.

## ФОРМА НА КОПИТАТА

При естествените условия на живот сред природата, говедото не се нуждае от грижи за копитата. Земята в природата е не само мека, но и истрива копитния рог с всяка измината крачка благодарение на изключително фините частици от пясък, камъчета и др.

Когато животните се гледат в обор редовно трябва да се полагат грижи за копитата им (два до три пъти в годината). Балансът между израстването на роговицата и изтъркването се нарушава и се образуват деформации, примерно защото:

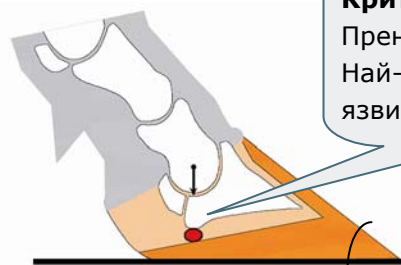
- животните често влизат в контакт с изпражнения и урина и копитата омекват
- повишената обмяна на веществата води до повишена честота на израстване на роговицата
- заболяванията на копитата (напр. ламинит, гниене) често водят със себе си повишено израстване на роговица



Ъгъл ок. 50°

**Правилно**  
Оптимални условия  
на натоварване

**ОПТИМАЛНО**



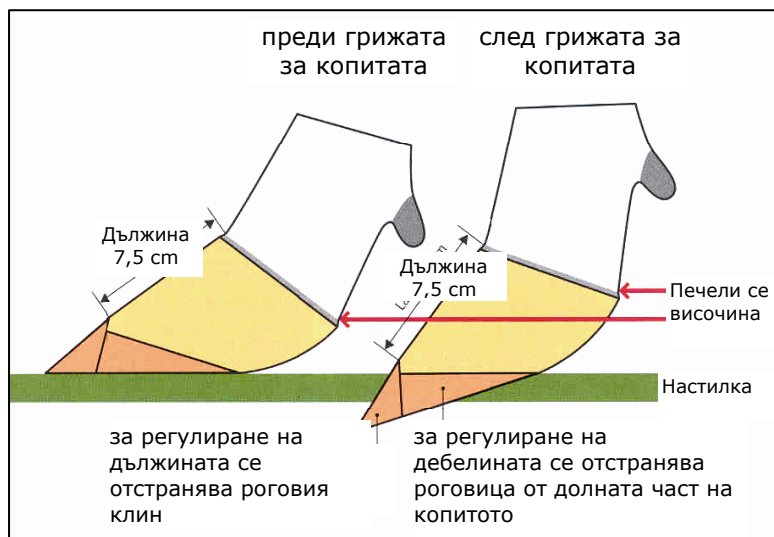
**Критично**  
Пренатоварване!  
Най-чести последици:  
язви по копитата

**КРИТИЧНО**

Източник: KÜMPER,

Ъгъл < 40°

**б)** за да се извади от мръсотията зоната около петките и да се предотвратят инфекциозни заболявания на копитата (напр. дигитален дерматит/мортеларо, подоерматит)



Източник: „Организация на грижите за копитата“, 2008

### Практични съвети

1. Редовно проверявайте формата на копитата и коригирайте, ако е необходимо (функционална грижа за копитата).
2. Внимавайте за височината на петките - на инфекциозните заболявания на копитата може да се противодейства с хигиена в зоната за ходене (честота на почистване със скапера!) и комфорта при лежане.
3. Пренесете естествените условията от природата в обората: меки настилки за ходене със зони за изпилване на копитата, които запазват формата на копитото 365 дни в годината (система pedikURA®).



**Критично** Разпространен подоерматит  
→ омекотяващият удара рог на петката се изгубва  
→ повишен риск от язви по долната част на копитата  
Източник: BLOWEY, Roger, 1998

### Идеално

Каучукова настилка с вулканизирани шлифовъчен материал на повърхността



Май 2010 г.